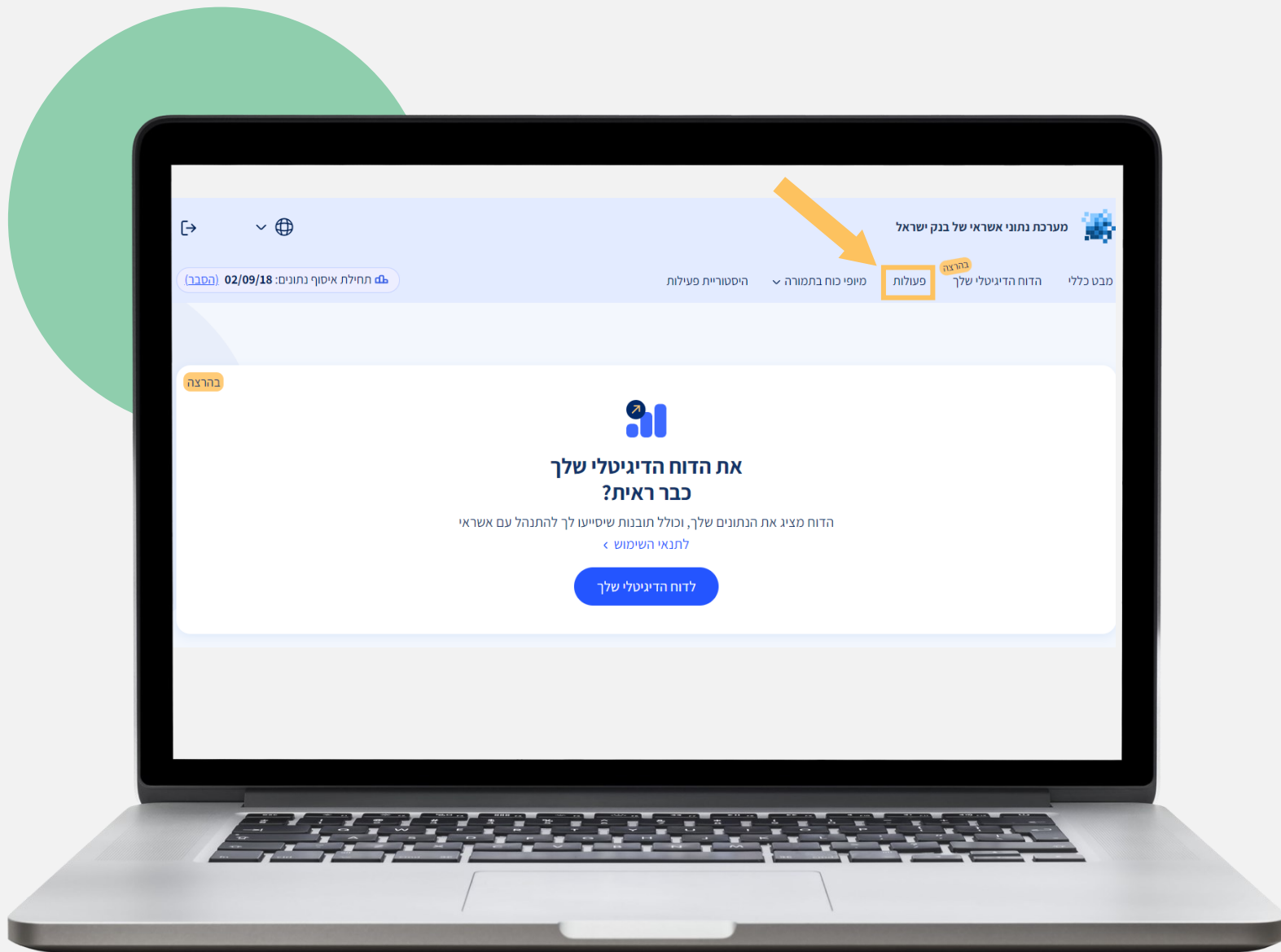


ראשית עברו למערכת נתוני האשראי של בנק ישראל.
למעבר לצורך התחברות לחצו [כאן](#).



שלב א'

התחברו למערכת ההזדהות הלאומית
באמצעות מספר תעודת הזהות
והסיסמה שלכם.

שלב ב'

בסרגל למעלה יש לבחור "פעולות"



שלב ג'

יש ללחוץ על "הזמנת דוח" ואז "המשך"

הזמנת דוח

כאן אפשר להזמין דוח ריכוז נתונים, או חלקים ממנו. הדוח כולל את הנתונים שלך, ועל בסיסו נקבע דירוג האשראי שלך

המשך

איך זה עובד? >

מערכת נתוני אשראי של בנק ישראל

מבט כללי הדוח הדיגיטלי שלך פעולות מיופי כוח בתמורה היסטוריית פעילות

חזרה >

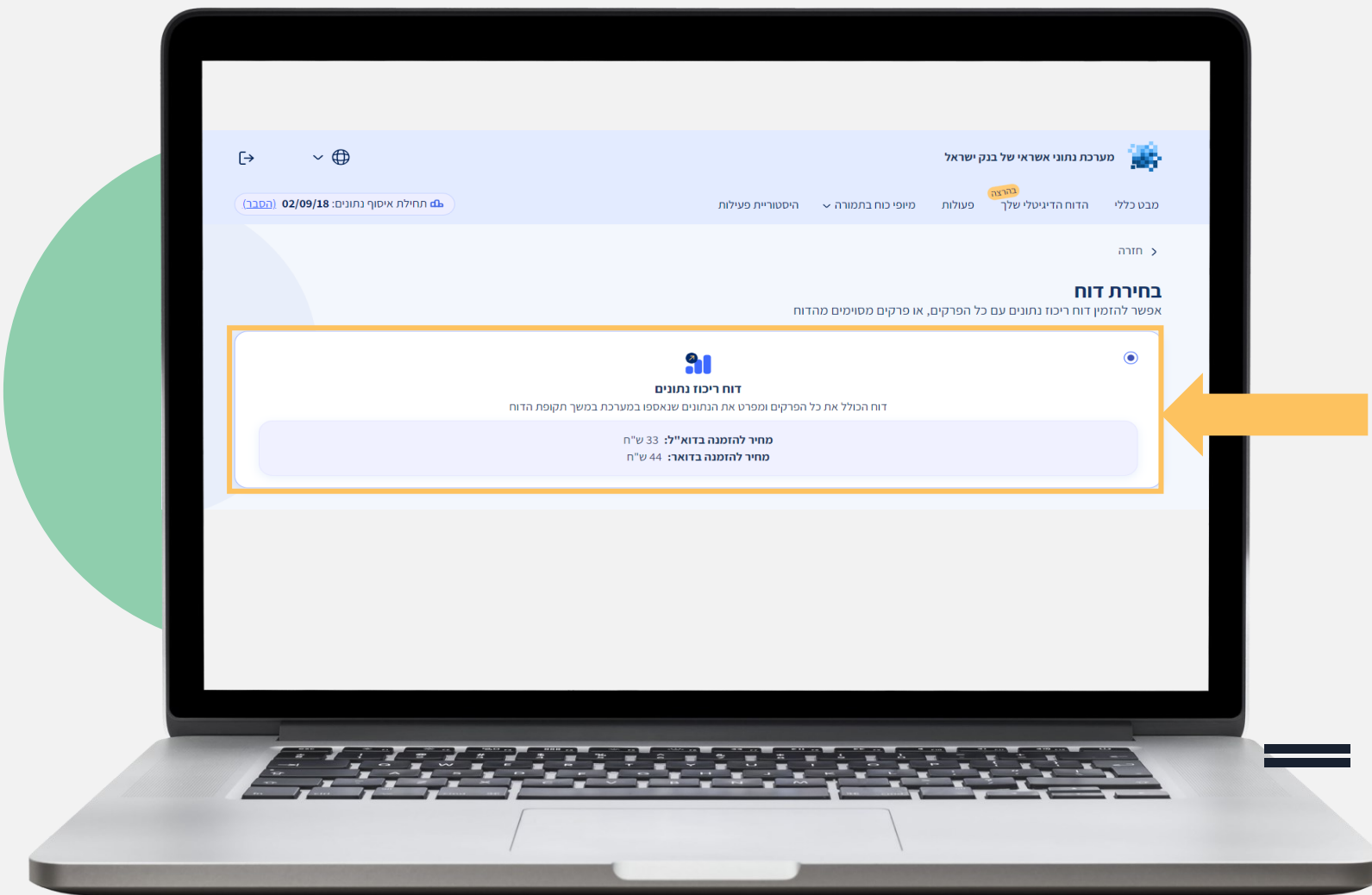
כל הפעולות

- ניהול הגישה לנתונים שלך**
ניתן לבקש להגביל את הגישה של גופים מסוימים לנתונים שלך, ולבטל הגבלות שכבר בוצעו
- פנייה או תלונה לממונה**
ניתן לפנות אלינו בכל עניין הנוגע למערכת נתוני אשראי
- תיקון מידע**
אם לדעתך נפלה טעות בנתוני האשראי שלך, ניתן להגיש בקשה לתיקון
- הזמנת דוח**
אפשר להזמין דוח מלא, או חלקים מהדוח
- הפסקת איסוף נתוני אשראי**
ניתן לבקש שנפסיק לאסוף את נתוני האשראי שלך
- אחזור דוח**
אפשר להזמין שוב דוח שכבר קיבלת



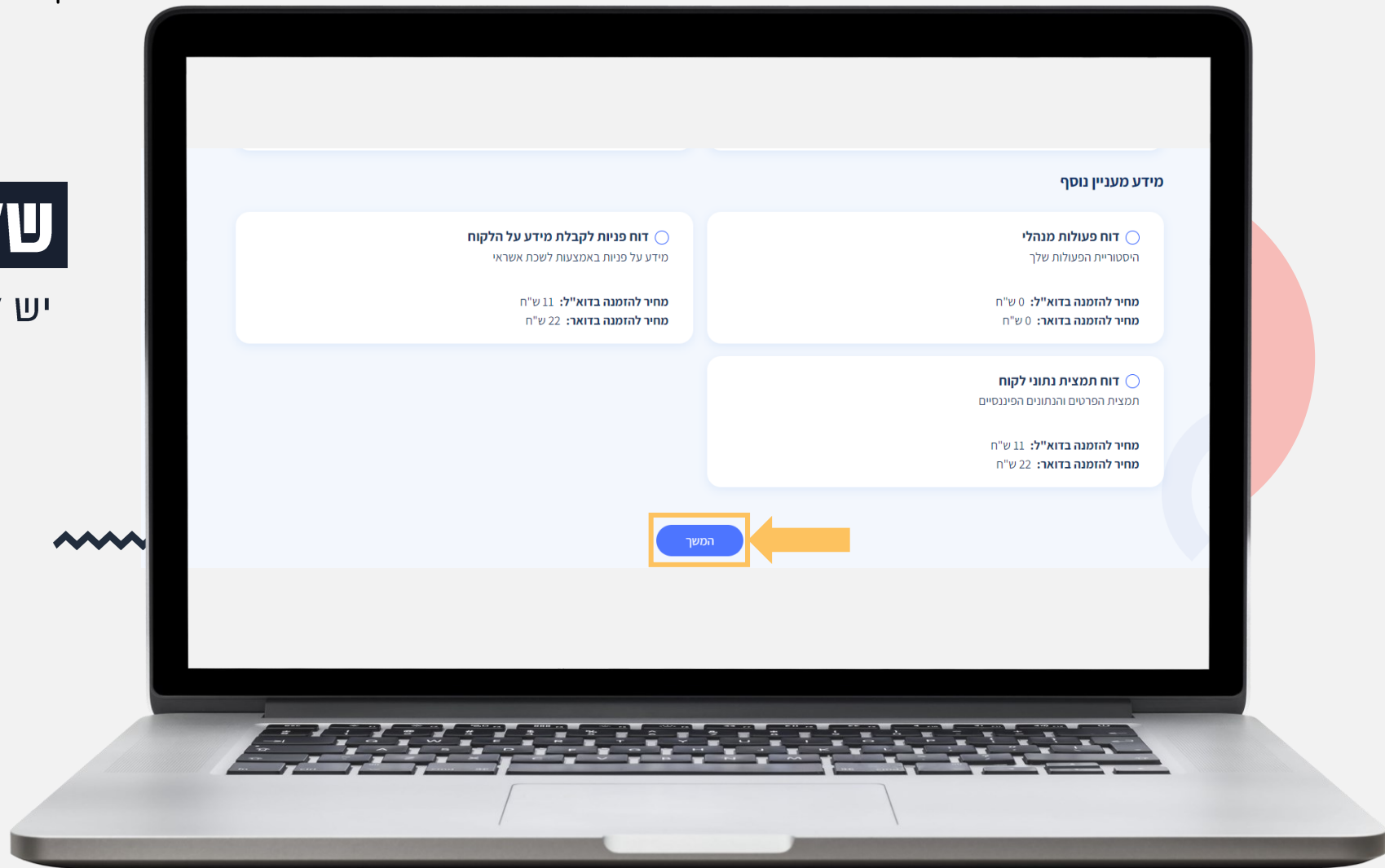
שלב ד'

יש לסמן "דוח ריכוז נתונים"



שלב ה'

יש לרדת לתחתית העמוד וללחוץ "המשך"





שלב 1

יש לסמן -

שפת הדוח - עברית

תקופת הדוח - 3 שנים

אופן המשלוח - דוא"ל

פורמט מבוקש - PDF

כתובת הדוא"ל שלך -

יש להזין את כתובת הדוא"ל העדכנית

בסיום הזנת כל הנתונים יש ללחוץ על "אישור"

סיימתם!

הדוח ישלח לתיבת הדוא"ל שהזנתם. אם

יש לכם שאלות נוספות אנא פנו למנהל

הלקוח שלכם ב-BTB ונשמח לסייע!

